
	INFORME DE LAS FINANZAS DEL MUNICIPIO DE TULUA 2018	Código: F-120-07	
		Versión: 01	
	Fecha de aprobación: 30 de Diciembre de 2013	Página 1 de 51	

CONTRALORÍA MUNICIPAL DE TULUÁ

INFORME DE LAS FINANZAS DEL MUNICIPIO DE TULUÁ Y SUS ENTIDADES DESCENTRALIZADAS VIGENCIA 2018

CONTROL, PARTICIPACIÓN Y RESULTADOS
Noviembre de 2019

Calle 34 No. 21-09/2317201/ info@contraloriatulua.gov.co /Código Postal 763022

www.contraloriatulua.gov.co





	INFORME DE LAS FINANZAS DEL MUNICIPIO DE TULUA 2018	Código: F-120-07	
		Versión: 01	
Fecha de aprobación: 30 de Diciembre de 2013		Página 2 de 51	

TABLA DE CONTENIDO

	Página
INFORME DE LAS FINANZAS DEL MUNICIPIO DE TULUÁ Y SUS ENTIDADES DESCENTRALIZADAS	3
1. PRESUPUESTO GENERAL DEL MUNICIPIO DE TULUÁ Y SUS ENTIDADES DESCENTRALIZADAS	5
2. EJECUCION FINANCIERA Y PRESUPUESTAL	6
2.1 MUNICIPIO DE TULUÁ.....	6
2.2 CENTRO DE DIAGNÓSTICO AUTOMOTOR DE TULUÁ CDAT.....	11
2.3 HOSPITAL RUBÉN CRUZ VÉLEZ E.S.E.....	16
2.4 CONCEJO MUNICIPAL DE TULUÁ.....	21
2.5 EMPRESAS MUNICIPALES DE TULUÁ, E.I.C.E	25
2.6 PERSONERÍA MUNICIPAL DE TULUÁ.....	30
2.7 INSTITUTO PARA LA RECREACIÓN Y EL DEPORTE IMDER TULUÁ	34
2.8 INSTITUTO DE FINANCIAMIENTO, PROMOCIÓN Y DESARROLLO DE TULUÁ - INFITULUA	39
2.9 UNIDAD CENTRAL DEL VALLE DEL CAUCA UCEVA	44
3. DICTAMENES DEL AUDITOR FINANCIERO	49
4. INFORME DE DUEDA PÚBLICA	50
4.1 MUNICIPIO DE TULUÁ.....	50
4.2 CENTRO DE DIAGNÓSTICO AUTOMOTOR DE TULUÁ CDAT.....	51
4.3 INSTITUTO DE FINANCIAMIENTO, PROMOCIÓN Y DESARROLLO DE TULUÁ INFITULUA.....	51

	INFORME DE LAS FINANZAS DEL MUNICIPIO DE TULUA 2018	Código: F-120-07	
		Versión: 01	
Fecha de aprobación: 30 de Diciembre de 2013		Página 3 de 51	

INFORME DE LAS FINANZAS DEL MUNICIPIO DE TULUÁ Y SUS ENTIDADES DESCENTRALIZADAS

La Contraloría Municipal de Tuluá, ejerce el control fiscal a la gestión del Municipio de Tuluá y sus entidades descentralizadas, en cumplimiento de las funciones asignadas por la constitución política de Colombia; para ello desarrolla una función técnica bajo criterios calificados que tienen por objeto medir, valorar y sobre todo promover la gestión pública efectiva.



La vigilancia de la gestión fiscal del Estado incluye el ejercicio de un control financiero, de gestión y de resultados, fundado en la eficiencia, la economía, la equidad y la valoración de los costos ambientales, en éste orden de ideas el presente informe contiene los resultados obtenidos, producto del análisis de la información financiera y presupuestal del Municipio de Tuluá y sus entidades descentralizadas correspondiente a la vigencia 2018, de conformidad con las auditorías regulares practicadas dentro del plan general de auditorías de la vigencia 2019, a fin de presentar la situación de las finanzas de los mismos, de conformidad con lo establecido por la Ley.

En su orden se presenta: El presupuesto, los estados financieros, los indicadores financieros y la deuda pública.

El presupuesto herramienta de planificación financiera, permite al sector público la asignación eficiente de recursos para el cumplimiento de las metas establecidas en los planes de desarrollo, a fin de obtener resultados concretos, expresados en bienes y servicios orientados a la satisfacción de las necesidades sociales y de la población en general, constituyéndose de paso en el elemento fundamental para evaluar la gestión fiscal e institucional del gobierno en general.

Los estados financieros (documentos o informes) permiten conocer la situación financiera de una entidad, los recursos con los que cuenta, los resultados que ha obtenido, la rentabilidad que ha generado, las entradas y salidas de efectivo que ha tenido, entre otros aspectos financieros de ésta. Los principales estados financieros de una entidad pública son el balance general y el estado de actividad económica y social.

Los indicadores o razones financieras, herramientas diseñadas con la información financiera, permiten medir la estabilidad, la capacidad de endeudamiento, la capacidad de generar liquidez, los rendimientos y las utilidades de la entidad, a través de la interpretación de las cifras, de los resultados y de la información en general,

	INFORME DE LAS FINANZAS DEL MUNICIPIO DE TULUA 2018	Código: F-120-07	
		Versión: 01	
Fecha de aprobación: 30 de Diciembre de 2013		Página 4 de 51	

permitiendo el análisis de la realidad financiera, de manera individual, y facilitan la comparación de la misma.

En este orden de ideas se presenta el análisis correspondiente a los nueve (9) sujetos de control de la Contraloría Municipal de Tulúa.

Espacio en Blanco

	INFORME DE LAS FINANZAS DEL MUNICIPIO DE TULUÁ 2018	Código: F-120-07	
		Versión: 01	
Fecha de aprobación: 30 de Diciembre de 2013		Página 5 de 51	

1. PRESUPUESTO GENERAL DEL MUNICIPIO DE TULUÁ Y SUS ENTIDADES DESCENTRALIZADAS



El presupuesto siendo una herramienta de planificación financiera, permite al sector público la asignación eficiente de recursos para el cumplimiento de las metas establecidas en los planes de desarrollo, a fin de obtener resultados concretos, expresados en bienes y servicios orientados a la satisfacción de las necesidades sociales y de la población en general, constituyéndose de paso en el elemento fundamental para evaluar la gestión fiscal e institucional del gobierno en general.

El presupuesto ejecutado y auditado por la Contraloría Municipal de Tuluá, ascendió a \$463.260.935, detallado a continuación.

(Cifras en miles de pesos \$)

No	ENTIDAD	PRESUPUESTO 2018	% PARTICIPACIÓN
1	Municipio de Tuluá	308,442,939	66.6%
2	Centro de Diagnóstico Automotor de Tuluá CDAT	1,835,000	0.4%
3	Hospital Rubén Cruz Vélez, E.S.E	32,289,358	7.0%
4	Concejo Municipal de Tuluá	1,733,620	0.4%
5	Empresas Municipales de Tuluá, E.I.C.E	13,829,327	3.0%
6	Personería Municipal de Tuluá	1,143,124	0.2%
7	Instituto Municipal del Deporte y la Recreación de Tuluá IMDER	3,448,390	0.7%
8	Instituto de Financiamiento, Promoción y Desarrollo de Tuluá INFITULUA	53,807,496	12.0%
9	Unidad Central del Valle del Cauca	46,751,681	10.0%
TOTALES		463,280,935	100%

Fuente: Contraloría Municipal Tuluá. Información sujetos de Control

	INFORME DE LAS FINANZAS DEL MUNICIPIO DE TULUA 2018	Código: F-120-07	
		Versión: 01	
	Fecha de aprobación: 30 de Diciembre de 2013	Página 6 de 51	

2. EJECUCION FINANCIERA Y PRESUPUESTAL

2.1 MUNICIPIO DE TULUÁ

Presupuesto de ingresos 2018:

INGRESOS 2018

Cuenta	Apropiación Inicial	Adiciones	Reducciones	Apropiación Definitiva	Recaudo	Ejecución
Ingresos Corrientes	236,337,435	19,102,303	15,282,810	240,156,928	239,378,972	99.68%
Recursos de Capital	13,654,599	58,692,508	4,061,095	68,286,012	68,066,063	99.68%
Total	249,992,033	77,794,810	19,343,905	308,442,939	307,445,035	99.68%

Miles de pesos

Fuente: Formato F06 AGR de SIA Contraloría y Ejecución presupuestal ingresos 2018



Fuente: Contraloría Municipal Tulúa. Información sujetos de Control

	INFORME DE LAS FINANZAS DEL MUNICIPIO DE TULUA 2018	Código: F-120-07	
	Fecha de aprobación: 30 de Diciembre de 2013	Versión: 01	

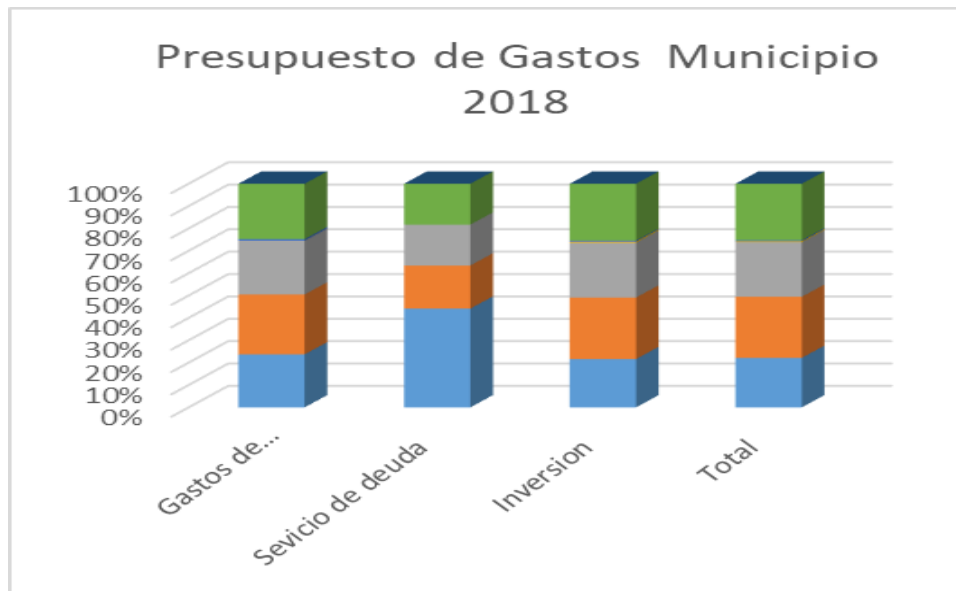
Presupuesto de gastos 2018:

Gastos 2018

Cuenta	Apropiación Inicial	Apropiación Definitiva	Pagos	Reservas de Apropiación	Cuenta Por pagar	Total Compromisos	Ejecución
Gastos de Funcionamiento	30,075,408	33,997,601	30,509,080	0	929,822	31,438,901	92.47%
Sevicio de deuda	6,184,425	2,698,948	2,559,028	0	0	2,559,028	94.82%
Inversión	213,732,201	271,746,390	242,462,825	4,720,620	4,358,490	251,541,935	92.56%
Total	249,992,033	308,442,939	275,530,933	4,720,620	5,288,312	285,539,864	92.57%

Miles de pesos

Fuente: Formato F07 AGR de SIA Contraloría y Ejecución presupuestal ingresos 2018



Fuente: Contraloria Municipal Tuluá. Información sujetos de Control

La relación ingresos Vs gastos totales arrojó un superávit presupuestal de \$21,905,171 miles de pesos al cierre de la vigencia 2018.

Cifra en miles de pesos

Ingresos totales	Gastos totales	Superávit (+)
307.445,035	285.539,864	21,905,171

Fuente: Contraloria Municipal Tuluá. Información sujetos de Control

	INFORME DE LAS FINANZAS DEL MUNICIPIO DE TULUA 2018	Código: F-120-07	
		Versión: 01	
Fecha de aprobación: 30 de Diciembre de 2013		Página 8 de 51	


MUNICIPIO DE TULUA
ESTADO DE SITUACION FINANCIERA
31 de diciembre de 2018
 (Expresado en miles de pesos)

	<u>2018</u>	<u>%</u>
ACTIVO		
Activo corriente:		
Efectivo	\$ 33,010,882	6.2%
Rentas por cobrar	42,905,511	8.0%
Inventarios	111,919	0.0%
Otros activos	21,312,994	4.0%
Total activo corriente	97,341,306	18.3%
Inversiones	410,245	0.1%
Propiedades, planta y equipo, neto	258,836,849	48.6%
Bienes de beneficio y uso público, neto	123,537,141	23.2%
Otros activos	52,951,596	10.0%
Total activo no corriente	435,735,831	81.7%
Total activo	\$533,077,137	100%
Cuentas de orden deudoras	\$21,673,103	
PASIVO		
Pasivo corriente:		
Cuentas por pagar	\$ 8,623,987	1.6%
Obligaciones laborales	38,415,460	7.2%
Pasivos estimados	4,014,633	0.7%
Otros pasivos	4,208,233	0.8%
Total pasivo corriente	55,262,313	10.3%
Operaciones de crédito	30,252,488	5.7%
Total pasivo no corriente	30,252,488	5.7%
Total pasivo	85,514,801	16%
PATRIMONIO		
Hacienda pública	447,562,336	84%
Total patrimonio	447,562,336	84%
Total pasivo y patrimonio	\$533,077,137	100%
Cuentas de orden acreedoras	\$21,673,103	

GUSTAVO ADOLFO VELEZ R
Alcalde municipal

LUZ PIEDAD PEREA R
Secretaria de hacienda

FERNANDO GONZALEZ A
|Profesional universitario Contador
TP 25735-T

	INFORME DE LAS FINANZAS DEL MUNICIPIO DE TULUA 2018	Código: F-120-07	
		Versión: 01	
Fecha de aprobación: 30 de Diciembre de 2013		Página 9 de 51	

MUNICIPIO DE TULUA
ESTADO DE RESULTADO INTEGRAL
31 de diciembre de 2018
 (Expresado en miles de pesos)

	2018	%
Ingresos Operacionales:		
Ingresos fiscales	\$ 78,696,401	30.3%
Transferencias	181,089,825	69.7%
Total Ingresos Operacionales	259,786,226	100%
Gastos Operacionales:		
Gastos de administración	52,055,966	20.0%
Gastos de operación	319,707	0.1%
Provisiones, agotamiento	2,822,295	1.1%
Transferencias y subvenciones	4,205,599	1.6%
Gasto social	197,487,518	76.0%
Total Gastos Operacionales	256,891,085	98.9%
Excedente Operacional	2,895,141	1.1%
Ingresos no Operacionales:		
Otros Ingresos	5,555,654	2.1%
Egresos no Operacionales:		
Otros Gastos	5,460,712	2.1%
Excedente del Ejercicio	\$ 2,990,083	1.1%



GUSTAVO ADOLFO VELEZ R
Alcalde municipal

LUZ PIEDAD PEREA R
Secretaria de hacienda

FERNANDO GONZALEZ A
Profesional universitario - Contador
TP 25735-T

INDICADORES FINANCIEROS

INDICADORES FINANCIEROS 31 de Diciembre de 2018			
	CUENTAS DEL BALANCE GENERAL	VALOR (En miles)	INDICADOR
RAZON CORRIENTE (Liquidez)	Activo Corriente	97,341,306	1.8
	Pasivo Corriente	55,262,313	
CAPITAL DE TRABAJO	Activo Corriente - Pasivo Corriente	97,341,306	\$42,078,993
		55,262,313	

	INFORME DE LAS FINANZAS DEL MUNICIPIO DE TULUA 2018	Código: F-120-07	
		Versión: 01	
Fecha de aprobación: 30 de Diciembre de 2013		Página 10 de 51	

PRUEBA ACIDA	Activo Corriente - Inventarios	97,341,306 – 111,919	1.8
	Pasivo Corriente	55,262,313	
ENDEUDAMIENTO	Pasivo Total	85,514,801	16%
	Activo Total	533,077,137	
SOLVENCIA	Activo Total	533,077,137	6.2
	Pasivo Total	85,514,801	

Fuente: Contraloria Municipal Tuluá. Información sujetos de Control

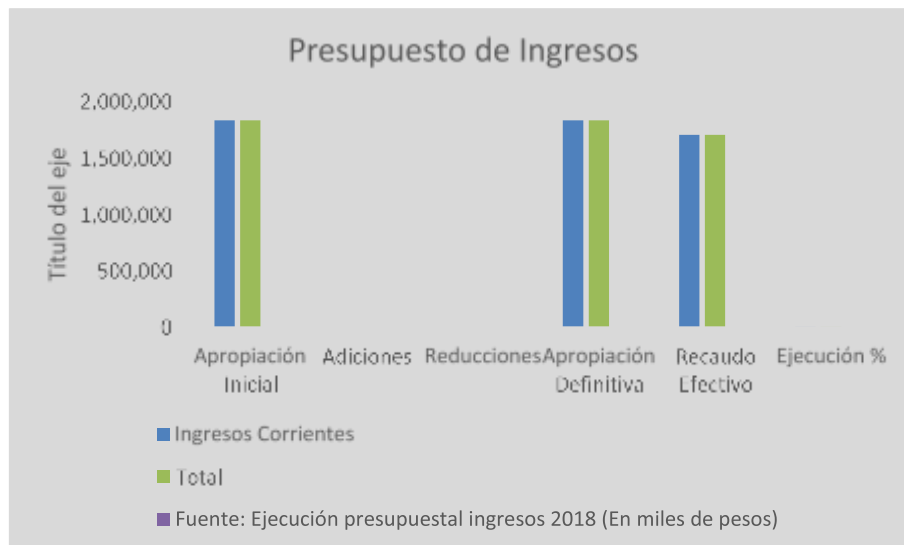
Espacio en
Blanco 

2.2 CENTRO DE DIAGNÓSTICO AUTOMOTOR DE TULUÁ CDAT

Presupuesto de ingresos 2018:

PRESUPUESTO DE INGRESOS CDAT 2018						
Cuenta	Apropiación Inicial	Adiciones	Reducciones	Apropiación Definitiva	Recaudo Efectivo	Ejecución %
Ingresos Corrientes	1,835,000	0	0	1,835,000	1,704,445	93%
Total	1,835,000	0	0	1,835,000	1,704,445	93%

Fuente: Ejecución presupuestal ingresos 2018 (En miles de pesos)

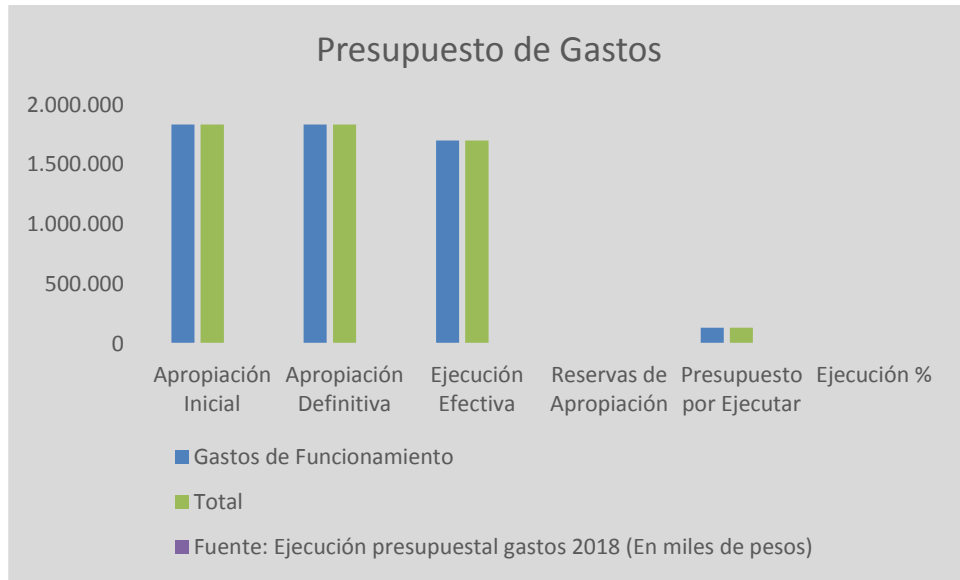


Fuente: Contraloria Municipal Tulua. Información sujetos de Control

Presupuesto de gastos 2018:

PRESUPUESTO DE GASTOS CDAT VIGENCIA 2018						
Cuenta	Apropiación Inicial	Apropiación Definitiva	Ejecución Efectiva	Reservas de Apropiación	Presupuesto por Ejecutar	Ejecución %
Gastos de Funcionamiento	1,835,000	1,835,000	1,701,797	0	133,203	93%
Total	1,835,000	1,835,000	1,701,797	0	133,203	93%

Fuente: Ejecución presupuestal gastos 2018 (En miles de pesos)



Fuente: Contraloria Municipal Tuluá. Información sujetos de Control

La relación ingresos Vs gastos totales arrojó un superávit presupuestal de \$2,648 (miles de pesos) al cierre de la vigencia 2018.

En miles de pesos

Ingresos Totales	Gastos Totales	Superávit (+)
1,704,445	1,701,797	2,648

Fuente: Contraloria Municipal Tuluá. Información sujetos de Control

	INFORME DE LAS FINANZAS DEL MUNICIPIO DE TULUA 2018	Código: F-120-07	
		Versión: 01	
Fecha de aprobación: 30 de Diciembre de 2013		Página 13 de 51	



CENTRO DE DIAGNOSTICO AUTOMOTOR DE TULUÁ LTDA
ESTADO DE SITUACION FINANCIERA
Al 31 de diciembre de 2018 y 2017
 (Expresado en miles de pesos)

	2018	2017
ACTIVO		
Activo corriente:		
Efectivo	\$ 40,802	\$ 45,884
Deudores	8,512	19,748
Inventarios	5,869	9,720
Otros activos	41,820	22,316
Total activo corriente	97,003	97,668
Activo no corriente:		
Propiedades, planta y equipo, neto	2,877,355	2,904,939
Otros activos	27,874	48,754
Total activo no corriente	2,905,229	2,953,693
Total activo	\$3,002,232	\$3,051,361
PASIVO		
Pasivo corriente:		
Obligaciones financieras	\$ 943,995	\$ 953,889
Cuentas por pagar	48,400	33,853
Obligaciones laborales	53,389	45,780
Otros pasivos	0	(342)
Total pasivo corriente	1,045,784	1,033,180
PATRIMONIO		
Capital suscrito y pagado	158,506	158,506
Reservas	29,003	29,003
Resultado de ejercicios anteriores	496,670	524,012
Resultados del ejercicio	241	34,632
Impactos por transición al nuevo marco regulatorio	1,272,028	1,272,028
Total patrimonio	1,956,448	2,018,181
Total pasivo y patrimonio	\$3,002,232	\$3,051,361

ESTHER JULIA ARENAS L
Gerente

DIEGO AGUILERA VIVEROS
Revisor Fiscal
TP 26426 -T

WARNER DELGADO GARCIA
Contador Público
TP 134235 -T

	INFORME DE LAS FINANZAS DEL MUNICIPIO DE TULUA 2018	Código: F-120-07	
		Versión: 01	
Fecha de aprobación: 30 de Diciembre de 2013		Página 14 de 51	


CENTRO DE DIAGNOSTICO AUTOMOTOR DE TULUÁ LTDA
ESTADOS DE ACTIVIDAD FINANCIERA, ECONOMICA, SOCIAL Y AMBIENTAL
Años terminados el 31 de diciembre de 2018 y 2017
 (Expresado en miles de pesos)

	<u>2018</u>	<u>2017</u>
Ingresos operacionales:		
Servicios de tránsito y transporte:		
Revisión técnico-mecánica y de gases	\$1,292,110	\$1,291,639
Parqueaderos	155,319	186,638
Servicio de grúa y psicotécnicos	210,674	150,795
Total ingresos operacionales	1,658,103	1,629,072
Costos prestación de servicios:		
Servicios documentación e identificación	(717,349)	(665,525)
Gastos operacionales		
Gastos de administración:		
Sueldos y salarios	(209,369)	(199,649)
Contribuciones efectivas	(60,511)	(56,023)
Prestaciones sociales	(83,687)	(78,219)
Gastos diversos de personal	(40,627)	(43,383)
Generales	(357,736)	(434,272)
Impuestos, contribuciones y tasas	(101,186)	(100,546)
Deterioro de cuentas por cobrar	0	(2,733)
Depreciación y amortización	(86,602)	(71,889)
Total gastos operacionales	(939,718)	(986,714)
Excedente (Déficit) operacional	1,036	(23,167)
Otros ingresos:		
Financieros	1	1
Otros ingresos ordinarios - arrendamientos	1,321	58,154
Extraordinarios	4,215	0
	5,537	58,155
Otros gastos:		
Intereses	(138)	0
Financieros	(5)	0
Extraordinarios	(23)	0
Gastos diversos	0	(356)
	(166)	(356)
Excedente antes de impuestos	6,407	34,632
Impuesto sobre la renta y complementario	(9,312)	(8,658)
Impuesto diferido	3,146	0
Impuesto a las ganancias	(6,166)	(8,658)
Excedente del ejercicio	\$241	\$ 25,974

ESTHER JULIA ARENAS L
Gerente

DIEGO AGUILERA VIVEROS
Revisor Fiscal
TP 26426 –T

WARNER DELGADO GARCIA
Contador Público
TP 134235 –T



	INFORME DE LAS FINANZAS DEL MUNICIPIO DE TULUA 2018	Código: F-120-07	
		Versión: 01	
Fecha de aprobación: 30 de Diciembre de 2013		Página 15 de 51	

INDICADORES FINANCIEROS

INDICADORES FINANCIEROS 31 de Diciembre de 2018			
	CUENTAS DEL BALANCE GENERAL	VALOR (En miles)	INDICADOR
RAZON CORRIENTE (Liquidez)	Activo Corriente	97,003	0.09
	Pasivo Corriente	1,045,784	
CAPITAL DE TRABAJO	Activo Corriente - Pasivo Corriente	97,003	-\$948,781
		1,045,784	
PRUEBA ACIDA	Activo Corriente - Inventarios	97,003 - 5,869	0.09
	Pasivo Corriente	1,045,784	
ENDEUDAMIENTO	Pasivo Total	1,045,784	35%
	Activo Total	3,002,232	
SOLVENCIA	Activo Total	3,002,232	2.3
	Pasivo Total	1,045,784	

Fuente: Contraloría Municipal Tuluá. Información sujetos de Control

Espacio en
Blanco 

	INFORME DE LAS FINANZAS DEL MUNICIPIO DE TULUA 2018	Código: F-120-07	
		Versión: 01	
Fecha de aprobación: 30 de Diciembre de 2013		Página 16 de 51	

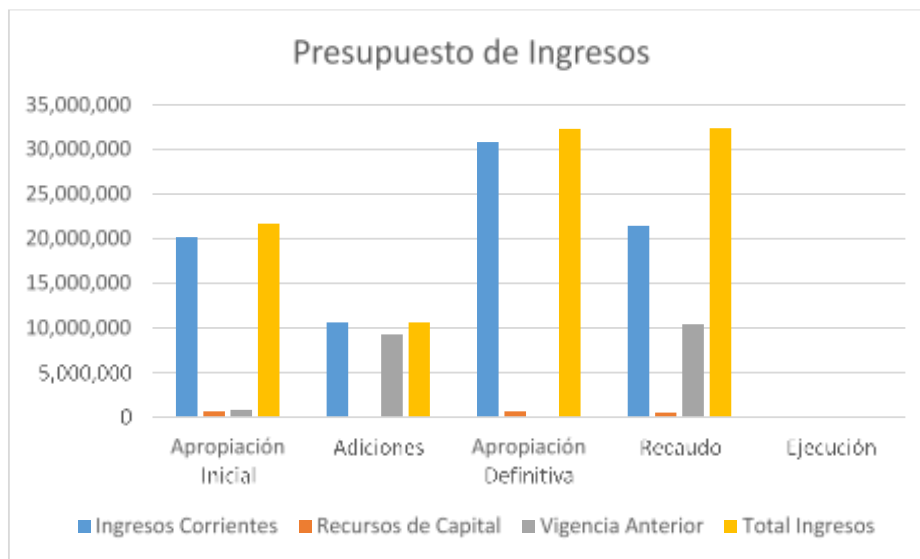
2.3 HOSPITAL RUBÉN CRUZ VÉLEZ E.S.E.

Presupuesto de ingresos 2018:

Cuenta	Apropiación Inicial	Adiciones	Apropiación Definitiva	Recaudo	Ejecución
Ingresos Corrientes	20,179,924	10,623,536	30,803,460	21,444,798	70%
Recursos de Capital	657,981	0	657,981	531,103	81%
Vigencia Anterior	827,917	9,278,847	0	10,403,421	
Total Ingresos	21,665,822	10,623,536	32,289,358	32,379,322	100%

Cifras en miles de pesos

Fuente: Formato F06 AGR de SIA Contraloría y Ejecución presupuestal ingresos 2018



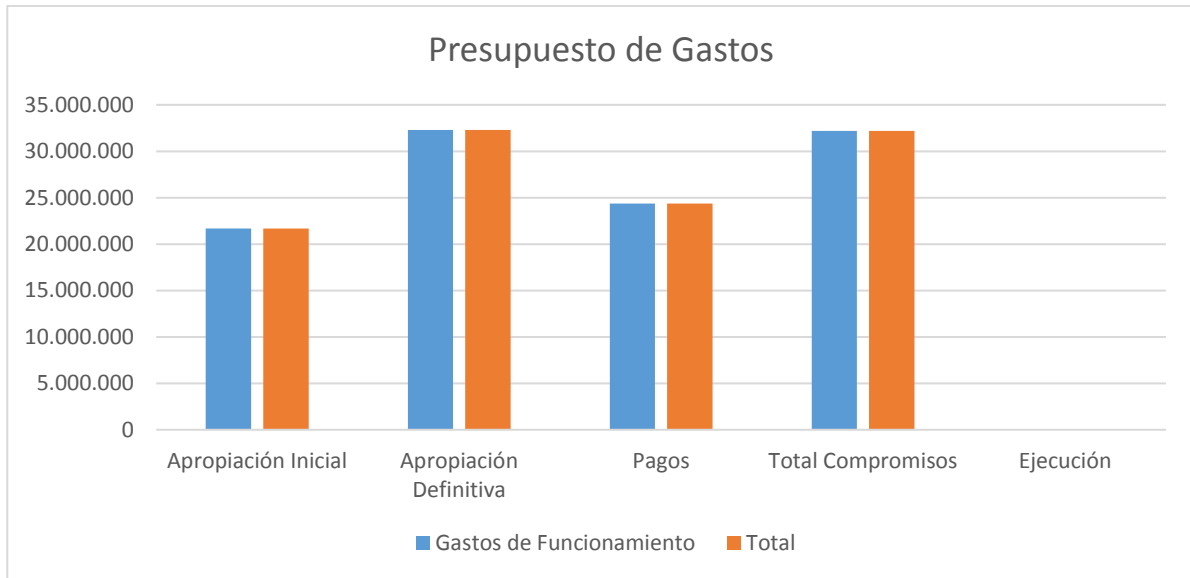
Fuente: Contraloría Municipal Tuluá. Información sujetos de Control

Presupuesto de gastos 2018:

Cuenta	Apropiación Inicial	Apropiación Definitiva	Pagos	Total Compromisos	Ejecución
Gastos de Funcionamiento	21,665,823	32,289,359	24,352,643	32,196,808	99.71%
Total	21,665,823	32,289,359	24,352,643	32,196,808	99.71%

Cifras en miles de pesos

Fuente: Formato F07 AGR de SIA Contraloría y Ejecución presupuestal ingresos 2018





Fuente: Contraloría Municipal Tuluá. Información sujetos de Control

La relación ingresos vs gastos totales arrojó un superávit presupuestal de \$182,514 miles de pesos al cierre de la vigencia 2018.

Cifras en miles de pesos

Ingresos Totales	Gastos totales	Superávit
32,379,322	32,196,808	182,514

Fuente: Contraloría Municipal Tuluá. Información sujetos de Control

	INFORME DE LAS FINANZAS DEL MUNICIPIO DE TULUA 2018	Código: F-120-07	
		Versión: 01	
Fecha de aprobación: 30 de Diciembre de 2013		Página 18 de 51	



HOSPITAL RUBEN CRUZ VELEZ, E.S.E
ESTADO DE SITUACION FINANCIERA
31 de diciembre de 2018 y 2017
 (Expresado en miles de pesos)

	2018	2017	Variación	%
ACTIVO				
Activo corriente:				
Efectivo	\$ 8,026,679	\$ 9,278,847	-1,252,168	-13%
Deudores	1,896,757	1,612,746	248,011	18%
Inventarios	607,553	865,539	-257,986	-30%
Total activo corriente	10,530,989	11,757,132	-1,226,143	-10%
Activo no corriente:				
Inversiones	56,781	56,781	0	0
Propiedades, planta y equipo, neto	10,443,563	3,221,542	7,222,021	224%
Otros activos	210,018	58,006	152,012	262%
Total activo no corriente	10,710,362	3,336,329	7,374,033	221%
Total activo	\$21,241,351	\$15,093,461	6,147,890	41%
PASIVO				
Pasivo corriente:				
Cuentas por pagar	\$ 7,767,465	\$ 686,102	7,081,363	1,032%
Beneficios a los empleados	382,291	327,343	54,948	17%
Total pasivo corriente	8,149,756	1,013,445	7,136,311	704%
PATRIMONIO				
Capital fiscal	4,446,577	4,446,577	0	0
Resultado de ejercicios anteriores	8,525,034	10,873,801	-2,348,767	-22%
Resultados del ejercicio	(988,421)	(2,348,767)	1,360,346	-58%
Superávit por donación	0	74,305	-74,305	100%
Efecto saneamiento contable	1,108,405	1,034,100	74,305	7%
Total patrimonio	13,091,595	14,080,016	-988,421	-7%
Total pasivo y patrimonio	\$21,241,351	\$15,093,461	6,147,890	41%

ALEXANDER VENDE RODRIGUEZ
Gerente

GLORIA INES RAMIREZ LONDOÑO
Revisor Fiscal
TP 68988 -T

EDIER FERNANDO VELEZ G
Contador Público
TP 27845 -T

	INFORME DE LAS FINANZAS DEL MUNICIPIO DE TULUA 2018	Código: F-120-07	
		Versión: 01	
Fecha de aprobación: 30 de Diciembre de 2013		Página 19 de 51	

HOSPITAL RUBEN CRUZ VELEZ, E.S.E
ESTADO DE RESULTADOS
31 de diciembre de 2018 y 2017
 (Expresado en miles de pesos)

	<u>2018</u>	<u>2017</u>	<u>Variación</u>	<u>%</u>
Ingresos operacionales:				
Servicios de salud	\$19,996,270	\$19,563,400	432,870	2
Total ingresos operacionales	19,996,270	19,563,400	432,870	2
Costos prestación de servicios:				
Servicios de salud	9,401,707	9,556,046	-154,339	-2
Otros servicios	10,366,355	10,897,716	-531,361	-5
	19,768,062	20,453,762	-685,700	-3
Gastos operacionales				
Gastos de administración:				
Sueldos y salarios	1,124,440	1,053,116	71,324	7
Contribuciones imputadas	17,016	24,417	-7401	-30
Contribuciones efectivas	309,092	297,180	11,912	4
Aportes sobre la nomina	58,492	56,046	2,446	4
Prestaciones sociales	414,224	397,530	16,694	4
Gastos personal diversos	2,055,045	2,230,373	-175,328	-8
Generales	236,762	474,858	-238,096	-50
Impuestos, contribuciones y tasas	42,792	23,507	19,285	82
Deterioro de cuentas por cobrar	224,453	231,969	-7,516	-3
Depreciación y amortización	343,979	289,839	54,140	19
Total gastos operacionales	4,826,295	5,078,835	--252,540	-5
Déficit operacional	4,598,087	5,969,197	-1,371,110	-23
Otros ingresos:				
Financieros	327,341	844,942	-517,601	-61
Otros ingresos ordinarios	3,815,037	3,535,173	279,864	8
Ajustes ejercicios anteriores	0	(97,974)	97,974	-100
	4,142,379	4,282,141	-139,762	-3
Otros gastos:				
Financieros	0	3,681	-3,681	-100
Otros gastos ordinarios	532,713	841,051	-308,338	--37
Ajustes ejercicios anteriores	0	(183,020)	183,020	100
	532,713	661,712	-128,999	-19
Déficit del ejercicio	\$(988,421)	\$(2,348,768)	-1,360,34	-58

ALEXANDER VENTE RODRIGUEZ
Gerente

GLORIA INES RAMIREZ LONDOÑO
Revisor Fiscal
TP 68988 -T

EDIER FERNANDO VELEZ G
Contador Público
TP 27845 -T



	INFORME DE LAS FINANZAS DEL MUNICIPIO DE TULUA 2018	Código: F-120-07	
		Versión: 01	
Fecha de aprobación: 30 de Diciembre de 2013		Página 20 de 51	

INDICADORES FINANCIEROS

INDICADORES FINANCIEROS 31 de Diciembre de 2018			
	CUENTAS DEL BALANCE GENERAL	VALOR (En miles)	INDICADOR
RAZON CORRIENTE (Liquidez)	Activo Corriente	10,530,989	1.3
	Pasivo Corriente	8,149,756	
CAPITAL DE TRABAJO	Activo Corriente - Pasivo Corriente	10,530,989	\$2,381,233
		8,149,756	
PRUEBA ACIDA	Activo Corriente - Inventarios	10,530,989 – 607,553	1.21
	Pasivo Corriente	8,149,756	
ENDEUDAMIENTO	Pasivo Total	8,149,756	38.37%
	Activo Total	21,241,351	
SOLVENCIA	Activo Total	21,241,351	2.6
	Pasivo total	8,149,756	

Fuente: Contraloria Municipal Tuluá. Información sujetos de Control

Espacio en
Blanco 

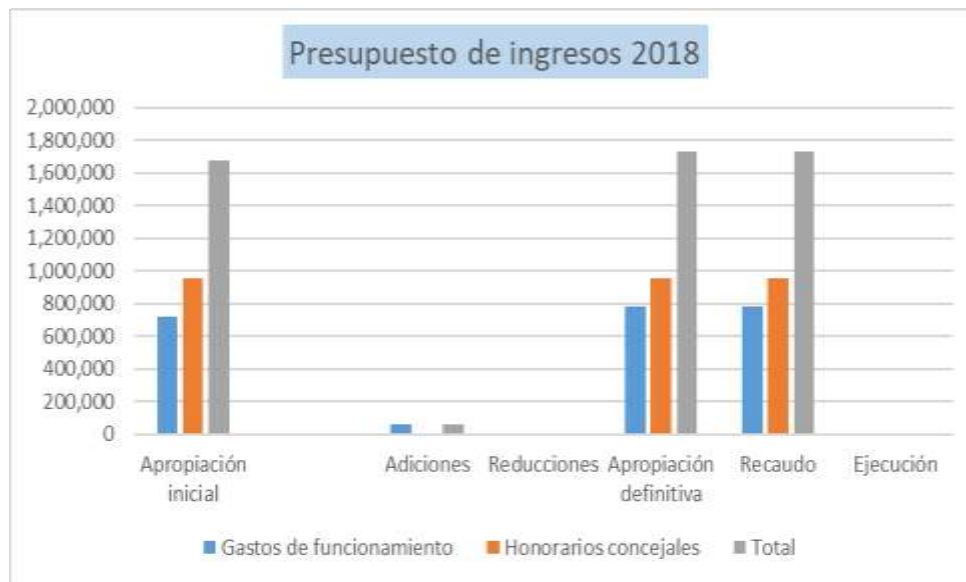
	INFORME DE LAS FINANZAS DEL MUNICIPIO DE TULUÁ 2018	Código: F-120-07	
		Versión: 01	
Fecha de aprobación: 30 de Diciembre de 2013		Página 21 de 51	

2.4 CONCEJO MUNICIPAL DE TULUÁ

Presupuesto de ingresos 2018:

Ejecución presupuestal de ingresos 2018						
Cuenta	Apropiación inicial	Adiciones	Reducciones	Apropiación definitiva	Recaudo	Ejecución
Gastos de funcionamiento	719,909	59,494	0	779,403	779,403	100%
Honorarios concejales	956,142	0	1,925	954,217	954,217	100%
Total	1,676,051	59,494	1,925	1,733,620	1,733,620	100%

Fuente: Contraloría Municipal Tuluá. Información sujetos de Control





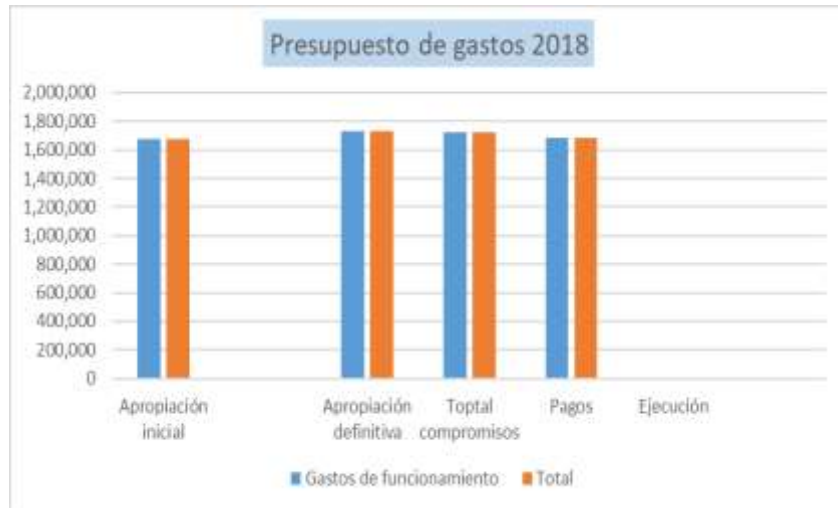
Fuente: Contraloría Municipal Tuluá. Información sujetos de Control

Presupuesto de gastos 2018:

Ejecución presupuestal de gastos 2018					
Cuenta	Apropiación inicial	Apropiación definitiva	Total compromisos	Pagos	Ejecución
Gastos de funcionamiento	1,676,051	1,733,620	1,722,159	1,686,155	99.3%
Total	1,676,051	1,733,620	1,722,159	1,686,155	99.3%

Fuente: Contraloría Municipal Tuluá. Información sujetos de Control

	INFORME DE LAS FINANZAS DEL MUNICIPIO DE TULUA 2018	Código: F-120-07	
		Versión: 01	
Fecha de aprobación: 30 de Diciembre de 2013		Página 22 de 51	





Fuente: Contraloría Municipal Tuluá. Información sujetos de Control

La relación ingresos vs gastos totales arrojó un superávit presupuestal de \$11,461 (miles) al cierre de la vigencia 2018.

Ingresos totales	Gastos totales	Superávit
\$1,733,620	\$1,722,159	\$11,461

Fuente: Contraloría Municipal Tuluá. Información sujetos de Control



	INFORME DE LAS FINANZAS DEL MUNICIPIO DE TULUA 2018	Código: F-120-07	
		Versión: 01	
Fecha de aprobación: 30 de Diciembre de 2013		Página 23 de 51	

CONCEJO MUNICIPAL DE TULUA
ESTADO DE SITUACION FINANCIERA
31 de diciembre de 2018
 (Expresado en miles de pesos)

	2018	%
ACTIVO		
Activo corriente:		
Efectivo	\$ 72,003	20.2%
Cuentas por cobrar	1,894	0.5%
Total activo corriente	73,897	20.7%
Propiedades, planta y equipo, neto	262,154	73.4%
Otros activos	21,000	5.9%
Total activo no corriente	283,154	79.3%
Total activo	\$357,051	100%
PASIVO		
Pasivo corriente:		
Cuentas por pagar	\$ 32,396	9.1%
Beneficios a los empleados	28,156	7.9%
Otros pasivos	11,460	3.2%
Total pasivo corriente	72,012	20.2%
Beneficios a los empleados a largo plazo	17,329	4.8%
Total pasivo a largo plazo	17,329	4.8%
Total pasivo	89,341	25.0%
PATRIMONIO		
Capital fiscal	20,251	5.7%
Déficit del ejercicio	(6,586)	(1.8)%
Impacto para la transición al nuevo marco normativo	254,045	71.1%
Total patrimonio	267,710	75.0%
Total pasivo y patrimonio	\$357,051	100%

CLAUDIA MARIEM RODRIGUEZ
 Presidenta Concejo Municipal de Tuluá

JULIAN ANDRES ACEVEDO C.
 Contador Público
 T.P: No 178239 - T

	INFORME DE LAS FINANZAS DEL MUNICIPIO DE TULUA 2018	Código: F-120-07	
		Versión: 01	
Fecha de aprobación: 30 de Diciembre de 2013		Página 24 de 51	

CONCEJO MUNICIPAL DE TULUA
ESTADO DE RESULTADO INTEGRAL
31 de diciembre de 2018
 (Expresado en miles de pesos)

	2018	%
Ingresos fiscales:		
Operaciones interinstitucionales:		
Gastos de funcionamiento	\$ 776,510	45.2
Honorarios concejales	945,649	55.1
	<u>1,722,159</u>	<u>100-3%</u>
Devolución de excedentes	(5,857)	0.3%
Total ingresos	1,716,302	100%
Gastos de administración y operación:		
Sueldos y salarios	103,329	6.0%
Contribuciones efectivas	123,177	7.1%
Aportes sobre la nómina	5,127	0.3%
Prestaciones sociales	49,225	2.9%
Gastos de personal diversos	1,287,584	75.0%
Generales	122,835	7.2%
Deterioro, depreciación, amortización y provisiones	31,610	1.8%
Total gastos administración y operación	1,722,887	100.3%
Déficit operacional	(6,585)	(0.3)%
Otros gastos	1	0
Déficit del ejercicio	\$ (6,586)	(0.3%)

CLAUDIA MARIEM RODRIGUEZ
 Presidenta Concejo Municipal de Tuluá

JULIAN ANDRES ACEVEDO C.
 Contador Público
 T.P: No 178239 – T

INDICADORES FINANCIEROS

INDICADORES FINANCIEROS 31 de Diciembre de 2018			
	CUENTAS DEL BALANCE GENERAL	VALOR (En miles)	INDICADOR
RAZON CORRIENTE (Liquidez)	Activo corriente	73,897	1.03
	Pasivo corriente	72,012	
CAPITAL DE TRABAJO	Activo corriente - Pasivo corriente	73,897 – 72,012	\$1,885
ENDEUDAMIENTO	Pasivo total	89,341	25.0%
	Activo total	357,051	
SOLVENCIA	Activo total	357,051	3.99
	Pasivo Total	89,341	

Fuente: Contraloría Municipal Tuluá. Información sujetos de Control

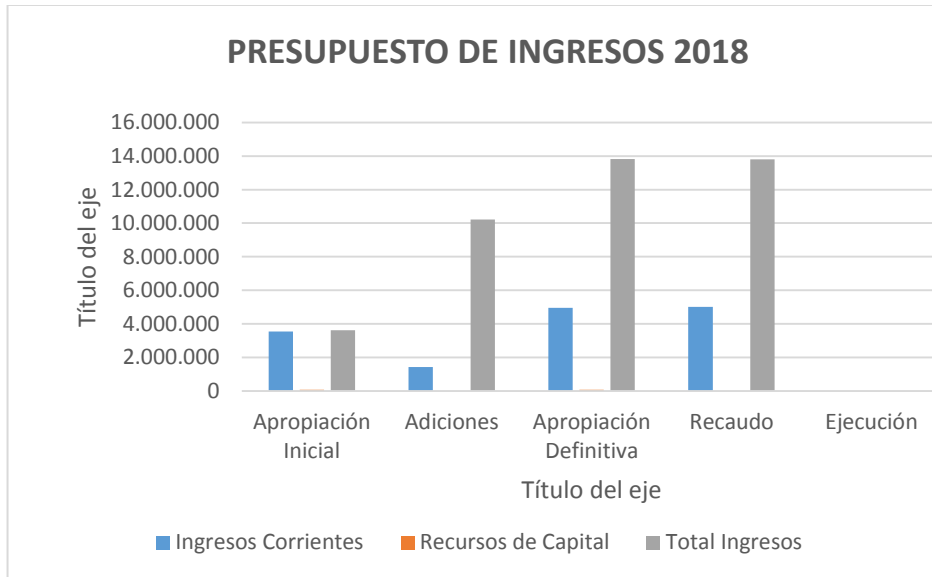
	INFORME DE LAS FINANZAS DEL MUNICIPIO DE TULUÁ 2018	Código: F-120-07	
		Versión: 01	
Fecha de aprobación: 30 de Diciembre de 2013		Página 25 de 51	

2.5 EMPRESAS MUNICIPALES DE TULUÁ, E.I.C.E

Presupuesto de ingresos 2018:

Cuenta	Apropiación Inicial	Adiciones	Apropiación Definitiva	Recaudo	Ejecución
Ingresos Corrientes	3,540,884	1,416,433	4,957,318	5,002,886	101%
Ingresos para terceros	0	8,799,616	8,799,616	8,806,296	100%
Recursos de Capital	72,393	0	72,393	0	0%
Total Ingresos	3,613,277	10,216,049	13,829,327	13,809,182	100%

Fuente: Ejecución presupuestal de ingreso EMTULUA E.S.P

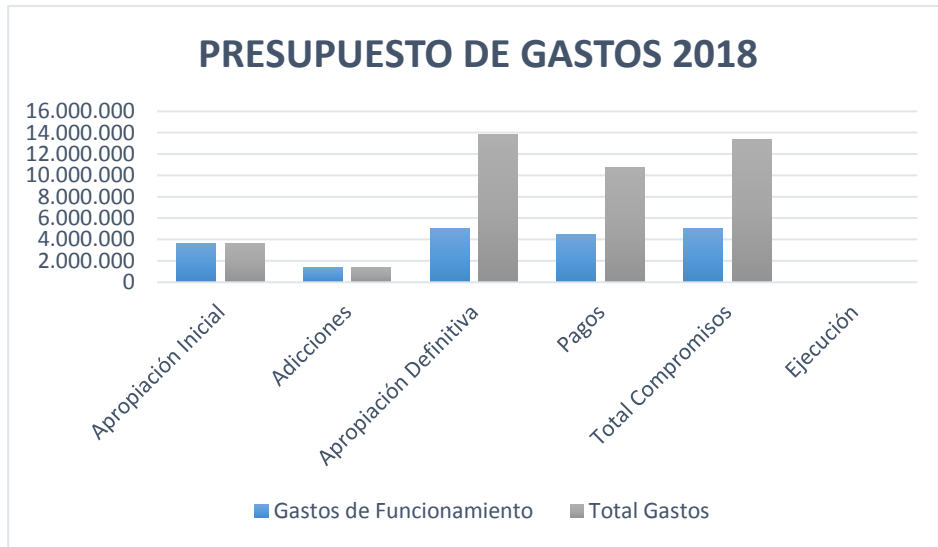


Fuente: Contraloría Municipal Tuluá. Información sujetos de Control

Presupuesto de gastos 2018:

Presupuesto de Gastos Empresas Municipales de Tuluá vigencia 2018						
Cuenta	Apropiación Inicial	Adiciones	Apropiación Definitiva	Pagos	Total Compromisos	Ejecución
Gastos de Funcionamiento	3,613,277	1,416,433	5,029,711	4,486,810	4,999,882	99.41%
Ingresos de Terceros	0	8,799,616	8,799,616	6,249,287	8,395,875	95.41%
Total Gastos	3,613,277	10,216,049	13,829,327	10,736,097	13,395,757	96.86%



Fuente: Ejecución presupuestal de gastos EMTULUA E.S.P



La relación ingresos vs gastos totales arrojó un superávit presupuestal de \$413,425 (miles) al cierre de la vigencia 2018.

Ingresos totales	Gastos totales	Superávit
\$13,809,182	\$13,395,757	\$413,425

Fuente: Contraloría Municipal Tuluá. Información sujetos de Control

	INFORME DE LAS FINANZAS DEL MUNICIPIO DE TULUA 2018	Código: F-120-07	
		Versión: 01	
Fecha de aprobación: 30 de Diciembre de 2013		Página 27 de 51	

EMPRESAS MUNICIPALES DE TULUA, E.S.P
ESTADO DE SITUACION FINANCIERA
31 de diciembre de 2018
 (Expresado en miles de pesos)

	2018	2017	Variación	%
ACTIVO				
Activo corriente:				
Efectivo	\$ 3,498,570	\$ 4,550,605	-1,052,035	-23.1
Cuentas comerciales por cobrar	607,465	126,814	480,651	379.0
Inventarios	6,653,716	14,112	6,639,604	47,049.3
Activos por impuestos	1,098	11,403	-10,305	-93.3
Total activo corriente	10,760,849	4,702,934	6,077,915	129.2
Efectivo	17,996	3,527	14,469	410.2
Cuentas comerciales por cobrar	228,910	52,829	176,081	333.3
Activos por impuestos	437,858	1,294,861	-857,003	-66.2
Otros activos no financieros	1,073,646	1,410,761	-337,115	-23.9
Propiedades, planta y equipo, neto	2,649,587	9,364,153	-6,714,566	-71.7
Propiedades de inversión	20,343,076	12,881,007	7,462,069	57.9
Activos intangibles	0	11,736	-11,736	-100.0
Otros activos financieros	1,156,750	1,156,750	0	0
Activo por impuesto diferido	524,689	0	524,689	100.0
Total activo no corriente	26,432,512	26,175,624	256,888	0.9
Total activo	\$37,193,361	\$30,878,558	6,314,803	20.4
PASIVO				
Pasivo corriente:				
Cuentas comerciales por pagar	\$ 1,006,403	\$ 522,545	483,858	92.6
Pasivos por impuestos corrientes	101,844	0	101,844	100.0
Beneficio a los empleados	93,827	120,657	-26,830	-22.2
Total pasivo corriente	1,202,074	643,202	558,872	86.9
Pasivo no corriente:				
Beneficio a los empleados	5,733,180	6,491,386	-758,206	-11.7
Provisiones y contingencias	102,191	54,622	47,569	87.1
Pasivo por impuesto diferido	1,649,288	1,284,859	364,429	28.4
Otros pasivos no financieros	9,931,163	4,115,888	5,815,275	141.3
Total pasivo no corriente	17,415,822	11,946,755	5,469,067	45.8
Total pasivo	18,617,896	12,589,957	6,027,939	47.9
PATRIMONIO				
Capital fiscal	2,770,798	2,770,798	0	0
Resultados de ejercicios anteriores	(5,441,299)	(5,476,794)	-35,495	-0.6
Resultado del ejercicio	35,043	35,495	-452	-1.3
Efecto de adopción NIIF primera vez	20,155,650	20,155,650	0	0
Efecto saneamiento contable	1,055,273	803,452	251,821	31.3
Total patrimonio	18,575,465	18,288,601	286,864	1.6
Total pasivo y patrimonio	\$37,193,361	\$30,878,558	6,314,803	20.4

ALEXANDRA CARDONA RAMIREZ
 Representante Legal
 C.C No 66725545

ROLDAN ADOLFO JARAMILLO F
 Contador Público
 T.P: No 206016 - T



	INFORME DE LAS FINANZAS DEL MUNICIPIO DE TULUA 2018	Código: F-120-07	
		Versión: 01	
Fecha de aprobación: 30 de Diciembre de 2013		Página 28 de 51	

EMPRESAS MUNICIPALES DE TULUA, E.S.P
ESTADOS DE RESULTADOS INTEGRALES
31 de diciembre de 2018
 (Expresado en miles de pesos)

	<u>2018</u>	<u>2017</u>	<u>Variación</u>	<u>%</u>
Gastos de administración y operación:				
Sueldos y salarios	467,996	431,691	36,305	8.4
Contribuciones imputadas	769,584	962,296	-192,712	-20.0
Contribuciones efectivas	102,883	101,228	1,655	1.6
Aportes sobre la nómina	4,974	4,644	330	7.1
Prestaciones sociales	165,544	166,614	-1,070	-0.6
Gastos de personal diversos	1,097,268	931,045	166,223	17.8
Demandas y litigios	102,191	0	102,191	0
Generales	1,116,246	978,499	137,747	14.1
Impuestos contribuciones y tasas	92,658	437,886	-345,228	-78.8
Depreciación de propiedades, planta y equipo	69,417	0	69,417	100.0
Total gastos de administración y operación	<u>3,988,761</u>	<u>4,013,903</u>	<u>-25,142</u>	<u>-0.6</u>
Ingresos no operacionales:				
Otros ingresos:				
Ingreso por cuotas partes pensionales	125,984	0	125,984	100.0
Financieros	52,960	119,118	-66,158	-55.5
Ingresos por arrendamientos operativos	3,710,823	3,560,244	150,579	4.2
Incentivos tributarios	558	0	558	100.0
Recuperaciones	8,007	0	8,007	100.0
Otros ingresos diversos	64,545	409,835	-345,290	-84.2
Total otros ingresos	<u>3,962,877</u>	<u>4,089,197</u>	<u>-126,320</u>	<u>-3.1</u>
Egresos no operacionales:				
Otros gastos:				
Financieros	691	33,381	-32,690	-97.9
Otros gastos diversos	52	6,418	-6,366	-99.2
Total otros gastos	<u>743</u>	<u>39,799</u>	<u>-39,056</u>	<u>-98.1</u>
Resultado antes de impuesto sobre la renta:	<u>26,627</u>	<u>35,495</u>	<u>-8,868</u>	<u>-24.9</u>
Impuesto de renta	98,590	0	98,590	100.0
Impuesto diferido	-160,260	0	160,260	100.0
Excedente neto del ejercicio	<u>\$ 35,043</u>	<u>\$ 35,495</u>	<u>-452</u>	<u>-1.3</u>

ALEXANDRA CARDONA RAMIREZ
 Representante Legal
 C.C No 66725545

ROLDAN ADOLFO JARAMILLO F
 Contador Público
 T.P: No 206016 – T

	INFORME DE LAS FINANZAS DEL MUNICIPIO DE TULUA 2018	Código: F-120-07	
		Versión: 01	
Fecha de aprobación: 30 de Diciembre de 2013		Página 29 de 51	

INDICADORES FINANCIEROS

INDICADORES FINANCIEROS 31 de Diciembre de 2018			
	CUENTAS DEL BALANCE GENERAL	VALOR (En miles)	INDICADOR
RAZON CORRIENTE (Liquidez)	Activo Corriente	10,760,849	8.95
	Pasivo Corriente	1,202,074	
CAPITAL DE TRABAJO	Activo Corriente - Pasivo Corriente	10,760,849 – 1,202,074	\$9,558,775
PRUEBA ACIDA	Activo Corriente - Inventarios	10,760,849 – 6,653,716	3.42
	Pasivo Corriente	1,202,074	
ENDEUDAMIENTO	Pasivo Total	18,617,896	50%
	Activo Total	37,193,361	
SOLVENCIA	Activo Total	37,193,361	1.99
	Pasivo Total	18,617,896	

Fuente: Contraloria Municipal Tulúa. Información sujetos de Control

Espacio en
Blanco 

2.6 PERSONERÍA MUNICIPAL DE TULUÁ

Presupuesto de ingresos 2018:

EJECUCIÓN PRESUPUESTAL DE INGRESOS PERSONERIA MUNICIPAL DE TULUA 2018					
Cuenta	Apropiacion Inicial	Adiciones	Apropiacion Definitiva	Recaudo	Ejecucion
Ingresos Corrientes	1,055,866	87,258	1,143,124	1,143,124	100%

Fuente: Presupuesto de Ingresos y Gastos 2018, cifras en miles

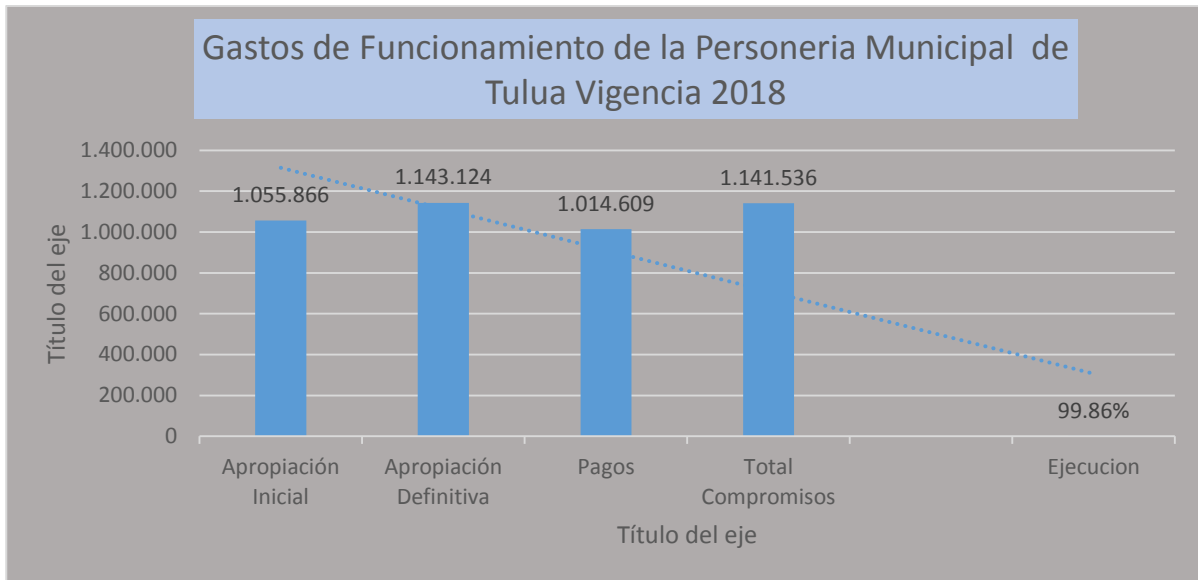


Fuente: Contraloría Municipal Tuluá. Información sujetos de Control

Presupuesto de gastos 2018:

EJECUCION PRESUPUESTAL DE GASTOS PERSONERIA DE TULUA VIGENCIA 2018					
Cuenta	Apropiacion Inicial	Apropiacion Definitiva	Pagos	Total Compromisos	Ejecucion
Gastos de Funcionamiento	1,055,866	1,143,124	1,014,609	1,141,536	99,86%

Fuente: Presupuesto de Ingresos y Gastos 2018, cifras en miles





Fuente: Contraloria Municipal Tuluá. Información sujetos de Control

La relación ingresos vs gastos totales arrojó un superávit presupuestal de \$1,588 miles de pesos al cierre de la vigencia 2018

(En miles de pesos)

Ingresos totales	Gastos totales	Superávit (+)
1,143,124	1,141,536	1,588

Fuente: Contraloria Municipal Tuluá. Información sujetos de Control



	INFORME DE LAS FINANZAS DEL MUNICIPIO DE TULUA 2018	Código: F-120-07	
		Versión: 01	
Fecha de aprobación: 30 de Diciembre de 2013		Página 32 de 51	

PERSONERIA MUNICIPAL DE TULUA
ESTADO DE SITUACION FINANCIERA
31 de diciembre de 2018
 (Expresado en miles de pesos)

	2018	%
ACTIVO		
Activo corriente:		
Efectivo	\$144,905	38.49%
Total activo corriente	144,905	38.49%
Propiedades, planta y equipo, neto	188,385	50.04%
Otros activos	43,144	11.46%
Total activo no corriente	231,529	61.51%
Total activo	\$376,434	100%
PASIVO		
Pasivo corriente:		
Cuentas por pagar	\$93,108	24.7%
Obligaciones laborales y seguridad social	83,942	22.3%
Otros pasivos	3,124	0.8%
Total pasivo corriente	180,174	47.9%
PATRIMONIO		
Hacienda pública	190,006	50.5%
Excedentes del ejercicio	6,254	1.7%
Total patrimonio	196,260	52.1%
Total pasivo y patrimonio	\$376,434	100%

RUBEN DARIO BENITEZ SIERRA
 Personero de Tuluá

CAROLINA TORRES MARULANDA
 Contador Público
 T.P: No 175405 - T

	INFORME DE LAS FINANZAS DEL MUNICIPIO DE TULUA 2018	Código: F-120-07	
		Versión: 01	
Fecha de aprobación: 30 de Diciembre de 2013		Página 33 de 51	

PERSONERIA MUNICIPAL DE TULUA
ESTADO DE RESULTADO INTEGRAL
31 de diciembre de 2018
 (Expresado en miles de pesos)

	2018	%
Ingresos operacionales:		
Otras transferencias:		
Transferencias gastos de funcionamiento	\$1,141,536	100%
Total ingresos operacionales	1,141,536	100%
Gastos de administración:		
Sueldos y salarios	560,343	49.1%
Contribuciones efectivas	93,822	8.2%
Aportes sobre la nomina	18,128	1.6%
Generales	417,610	36.6%
Depreciación amortización	45,014	3.9%
Total gastos administración	1,134,917	99.42%
Excedente operacional	6,619	0.6%
Otros gastos:		
Comisiones y otros gastos bancarios	365	0.0%
Total otros gastos	365	0.0%
Excedente del ejercicio	\$ 6,254	0.5%



RUBEN DARIO BENITEZ SIERRA
 Personero de Tulua

CAROLINA TORRES MARULANDA
 Contador Público
 TP: No 175405 - T

INDICADORES FINANCIEROS

INDICADORES FINANCIEROS 31 de Diciembre de 2018			
	CUENTAS DEL BALANCE GENERAL	VALOR (En miles)	INDICADOR
RAZON CORRIENTE (Liquidez)	Activo Corriente	144,905	0.80
	Pasivo Corriente	180,174	
CAPITAL DE TRABAJO	Activo Corriente - Pasivo Corriente	144,905 – 180,174	-\$35,269
ENDEUDAMIENTO	Pasivo Total	180,174	47.86%
	Activo Total	376,434	
SOLVENCIA	Activo Total	376,434	2.1
	Pasivo Total	180,174	

Fuente: Contraloria Municipal Tulua. Información sujetos de Control

	INFORME DE LAS FINANZAS DEL MUNICIPIO DE TULUA 2018	Código: F-120-07	
		Versión: 01	
	Fecha de aprobación: 30 de Diciembre de 2013	Página 34 de 51	

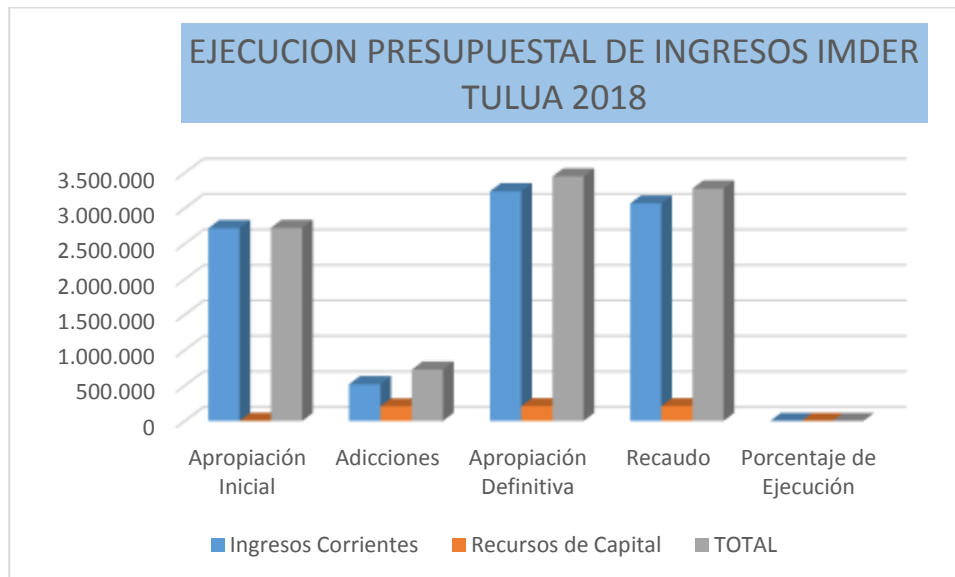
2.7 INSTITUTO PARA LA RECREACIÓN Y EL DEPORTE IMDER TULUÁ

Presupuesto de ingresos 2018:

(En miles de pesos)

EJECUCIÓN PRESUPUESTAL DE INGRESOS DE IMDER TULUA 2018					
Cuenta	Apropiación Inicial	Adicciones	Apropiación Definitiva	Recaudo	Porcentaje de Ejecución
Ingresos Corrientes	2,719,502	518,854	3,238,356	3,066,995	95%
Recursos de Capital	3,000	207,034	210,034	210,147	100%
TOTAL	2,722,502	725,888	3,448,390	3,277,143	95%

Fuente: Contraloría Municipal Tuluá. Información sujetos de Control



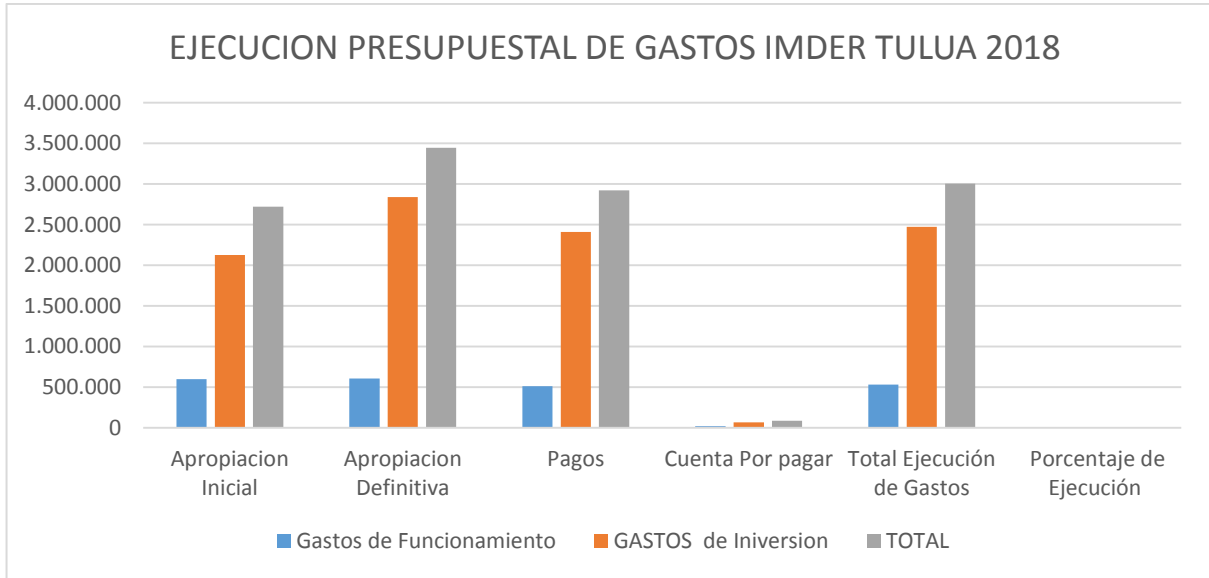
Fuente: Contraloría Municipal Tuluá. Información sujetos de Control

Presupuesto de gastos 2018:

Cifras en miles

EJECUCIÓN PRESUPUESTAL DE GASTOS DE IMDER MUNICIPAL DE TULUA 2018						
Cuenta	Apropiación Inicial	Apropiación Definitiva	Pagos	Cuenta Por pagar	Total Ejecución de Gastos	Porcentaje de Ejecución
Gastos de Funcionamiento	596,735	608,235	510,885	20,983	531,868	87.44%
Gastos de Inversión	2,125,767	2,840,155	2,410,048	65,144	2,475,191	87.15%
TOTAL	2,722,502	3,448,390	2,920,932	86,127	3,007,059	87.20%

Fuente: Contraloría Municipal Tuluá. Información sujetos de Control





Fuente: Contraloria Municipal Tuluá. Información sujetos de Control

La relación ingresos vs gastos totales arrojó un superávit presupuestal de \$270,084 miles de pesos al cierre de la vigencia 2018

(En miles de pesos)

Ingresos totales	Gastos totales	Superávit (+)
3,277,143	3,007,059	270,084

Fuente: Contraloria Municipal Tuluá. Información sujetos de Control

	INFORME DE LAS FINANZAS DEL MUNICIPIO DE TULUA 2018	Código: F-120-07	
		Versión: 01	
Fecha de aprobación: 30 de Diciembre de 2013		Página 36 de 51	

INSTITUTO MUNICIPAL DEL DEPORTE Y LA RECRACION DE TULUA
ESTADO DE SITUACION FINANCIERA
31 de diciembre de 2018
 (Expresado en miles de pesos)

	2018	%
ACTIVO		
Activo corriente:		
Efectivo	\$ 640,754	2..98%
Cuentas por cobrar	38,503	0.17%
Total activo corriente	679,257	3.15%
Propiedades, planta y equipo, neto	20,876,755	96.8%
Total activo no corriente	20,876,755	96.8%
Total activo	\$21.556,012	100%
PASIVO		
Pasivo corriente:		
Cuentas por pagar	\$ 105,583	0.48%
Beneficios a empleados	65,045	0.3%
Total pasivo corriente	170,628	0.78%
PATRIMONIO		
Capital fiscal	9,898,664	46.0%
Resultados del ejercicio	(157,384)	-0.73%
Impacto transición marco normativo	11,644,104	54.01%
Total patrimonio	21,385,384	100
Total pasivo y patrimonio	\$21,556,012	100%

KAROL RENE BERON ORTIZ
Directora

SANDRA MARIA QUIÑONEZ CABEZAS
Contador Público
T.P: No 193095


	INFORME DE LAS FINANZAS DEL MUNICIPIO DE TULUA 2018	Código: F-120-07	
		Versión: 01	
Fecha de aprobación: 30 de Diciembre de 2013		Página 37 de 51	

INSTITUTO MUNICIPAL DEL DEPORTE Y LA RECRACION DE TULUA
ESTADO DE RESULTADO INTEGRAL
31 de diciembre de 2018
 (Expresado en miles de pesos)

	2018	%
Ingresos fiscales:		
No tributarios	\$ 1,337,441	
Venta se servicios	182,095	
Transferencias	1,465,833	
Total ingresos operacionales	2,985,369	100%
Costo de ventas de servicios	1,038,103	34.8%
	1,947,266	65.2%
Gastos de administración:		
Sueldos y salarios	212,991	7.1%
Contribuciones efectivas	55,178	1.8%
Aportes sobre la nómina	12,520	0.41%
Prestaciones sociales	105,682	3.53%
Gastos de personal diversos	1,720	0.05%
Generales	129,530	4.33%
Impuestos, contribuciones, tasas	7,724	0.25%
Deterioro, depreciación y amortización	199,464	6.68%
Gasto público social	1,524,265	51.05%
Total gastos administración	2,249,074	75.2%
Déficit operacional	(301,808)	10.1%
Otros ingresos:		
Financieros	2,942	0.0%
Ingresos diversos	141,482	4.7%
Total otros ingresos	144,424	4.7%
Déficit del ejercicio	\$(157,384)	5.27%

KAROL RENE BERON ORTIZ
 Directora

SANDRA MARIA QUIÑONEZ CABEZAS
 Contador Público
 T.P: No 193095 - T

	INFORME DE LAS FINANZAS DEL MUNICIPIO DE TULUA 2018	Código: F-120-07	
		Versión: 01	
Fecha de aprobación: 30 de Diciembre de 2013		Página 38 de 51	

INDICADORES FINANCIEROS

INDICADORES FINANCIEROS 31 de Diciembre de 2018			
	CUENTAS DEL BALANCE GENERAL	VALOR (En miles)	INDICADOR
RAZON CORRIENTE (Liquidez)	Activo Corriente	679,257	3.98
	Pasivo Corriente	170,628	
CAPITAL DE TRABAJO	Activo corriente - Pasivo corriente	679,257 - 170,628	508,629
ENDEUDAMIENTO	Pasivo Total	170,628	0.008%
	Activo Total	21,556,012	
SOLVENCIA	Activo Total	21,556,012	126.3
	Pasivo Total	170,628	

Fuente: Contraloría Municipal Tuluá. Información sujetos de Control

Espacio en
Blanco 

	INFORME DE LAS FINANZAS DEL MUNICIPIO DE TULUA 2018	Código: F-120-07	
		Versión: 01	
	Fecha de aprobación: 30 de Diciembre de 2013	Página 39 de 51	

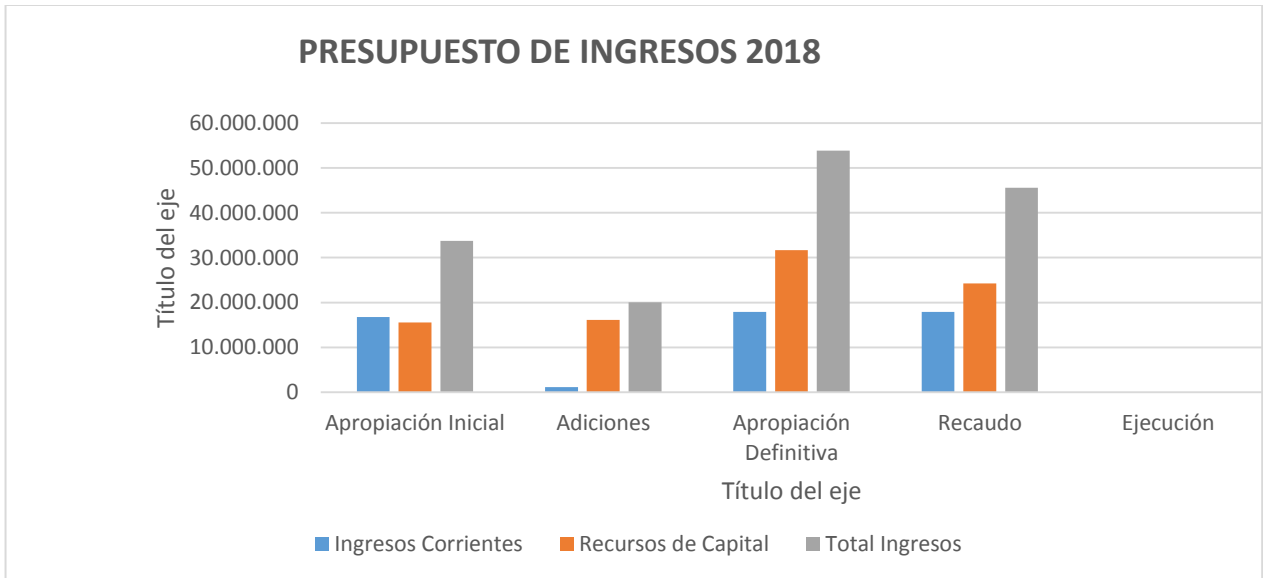
2.8 INSTITUTO DE FINANCIAMIENTO, PROMOCIÓN Y DESARROLLO DE TULUÁ - INFITULUA

Presupuesto de Ingresos 2018:

Cifras en miles de pesos

Presupuesto de Ingresos Instituto de Financiamiento Promoción y Desarrollo INFITULUA 2018					
Cuenta	Apropiación Inicial	Adiciones	Apropiación Definitiva	Recaudo	Ejecución
Ingresos Corrientes	16,793,915	1,144,241	17,938,155	17,938,155	100%
Ingresos por Venta de Servicios	1,402,748	2,787,160	4,189,908	3,352,433	80%
Recursos de Capital	15,554,056	16,125,377	31,679,433	24,258,807	77%
Total Ingresos	33,750,718	20,056,778	53,807,496	45,549,394	85%

Fuente: Contraloria Municipal Tulua. Información sujetos de Control



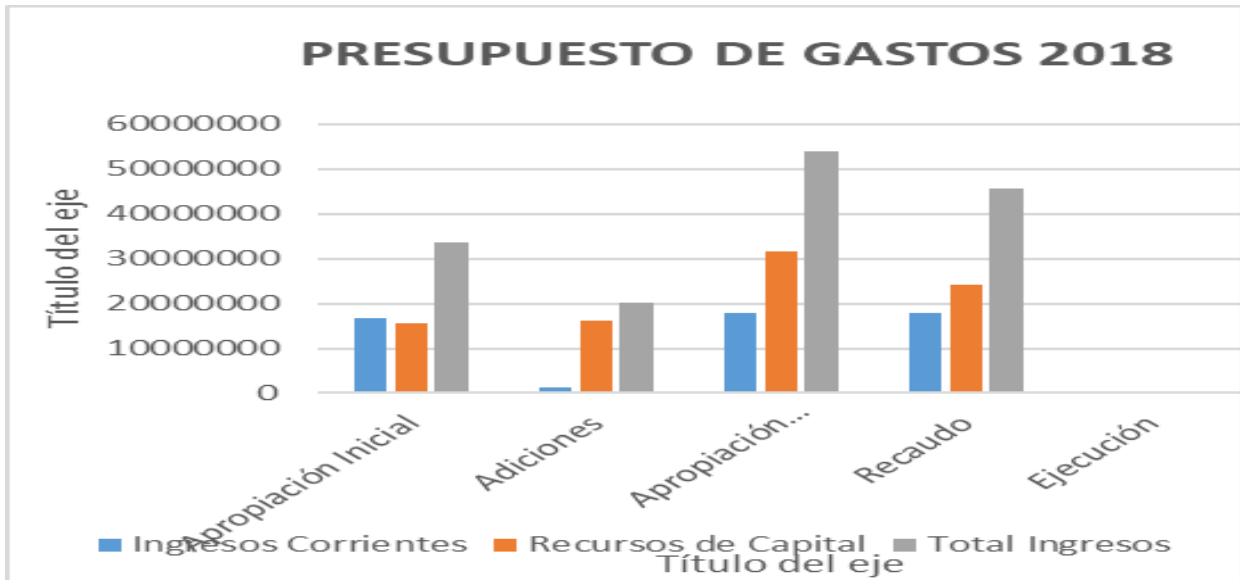
Fuente: Contraloria Municipal Tulua. Información sujetos de Control

Presupuesto de gastos 2018:

Cifras en miles de pesos

Presupuesto de Gastos Instituto de Financiamiento Promoción y Desarrollo INFITULUA vigencia 2018							
Cuenta	Apropiación Inicial	Apropiación Definitiva	Pagos	Reservas de Apropiación	Cuenta Por pagar	Total Compromisos o Ejecución de Gastos	Ejecución
Gastos de Funcionamiento	4,012,223	7,684,106	7,180,883	365,920	7,283,686	7,546,803	98.21%
Inversion	29,738,495	46,123,390	37,382,107	0	37,844,029	37,382,107	81.05%
Total Gastos	33,750,718	53,807,496	44,562,990	365,920	45,127,715	44,928,910	83.50%

Fuente: Contraloria Municipal Tulua. Información sujetos de Control





Fuente: Contraloría Municipal Tuluá. Información sujetos de Control

La relación ingresos vs gastos totales arrojó un superávit presupuestal de \$620,483 miles de pesos al cierre de la vigencia 2018

(En miles de pesos)

SUPERÁVIT INFITULUA VIGENCIA 2018		
Ingresos Totales	Gastos totales	Superávit
45,549,394	44,928,911	620,483

Fuente: Contraloría Municipal Tuluá. Información sujetos de Control



	INFORME DE LAS FINANZAS DEL MUNICIPIO DE TULUA 2018	Código: F-120-07	
		Versión: 01	
	Fecha de aprobación: 30 de Diciembre de 2013	Página 41 de 51	

INSTITUTO DE FINANCIAMIENTO, PROMOCION Y DESARROLLO DE TULUA E.I.C.E
ESTADO DE SITUACION FINANCIERA
31 de diciembre de 2018 y 2017
 (Expresado en miles de pesos)

	2018	2017	Variación	%
ACTIVO				
Activo corriente:				
Efectivo	\$ 4,987,014	\$ 5,493,549	-506,535	-9%
Inversiones	0	14,004,822	-14,004,822	-100%
Prestamos	6,428,098	19,096,181	-12,668,083	-66%
Total activo corriente	11,415,112	38,594,552	-27,179,440	-70%
Inversiones	15,914,129	15,921,456	-7,327	0%
Propiedades, planta y equipo, neto	679,732	348,550	331,182	95%
Otros activos	64,827,846	31,045,507	33,782,339	109%
Total activo no corriente	81,421,707	47,315,513	34,106,194	72%
Total activo	\$92,836,819	\$85,910,065	6,926,754	8%
PASIVO				
Pasivo corriente:				
Prestamos por pagar	\$ 5,187,586	\$ 0	5,187,586	100%
Cuentas por pagar	849,658	1,742,386	-892,728	-51%
Obligaciones laborales	613,024	108,950	504,074	463%
Otros pasivos	14,148,639	8,870,650	5,277,989	100%
Total pasivo corriente	20,798,907	10,721,986	4,889,335	94%
PATRIMONIO				
Capital fiscal	54,828,982	54,828,982	0	0%
Reservas estatutarias	7,637,170	6,553,207	1,083,963	17%
Excedentes acumulados	242,534	190,955	51,579	27%
Excedente del ejercicio	818,278	5,051,270	-4,232,992	--84%
Ganancia método de participación patrimonial	3,478,673	3,531,390	-52,717	-1%
Impactos por transición	5,032,275	5,032,275	0	0%
Total patrimonio	72,037,912	75,188,079	-3,150,167	-4%
Total pasivo y patrimonio	\$92,836,819	\$85,910,065	6,926,754	8%

GERMAN VICENTE GARCIA M
 Gerente General
 T.P: No 192932 - T

MARIA VANESSA OSPINA P
 Contador Público

	INFORME DE LAS FINANZAS DEL MUNICIPIO DE TULUA 2018	Código: F-120-07	
		Versión: 01	
Fecha de aprobación: 30 de Diciembre de 2013		Página 42 de 51	

INSTITUTO DE FINANCIAMIENTO, PROMOCION Y DESARROLLO DE TULUA E.I.C.E
ESTADOS DE RESULTADO INTEGRAL
31 de diciembre de 2018 y 2017
 (Expresado en miles de pesos)

	2018	2017	Variación	%
Ingresos:				
Venta de bienes	\$ 4,717,027	\$16,024,368	-11,307,341	-71%
Ventas de servicios	2,677,930	1,798,685	879,245	49%
Total ingresos operacionales	7,394,957	17,823,053	-10,428,096	-59%
Costo de ventas de bienes	4,176,311	13,277,914	-9,101,603	-69%
Costos de prestación de servicios	3,070,870	1,955,475	1,115,395	57%
Total costos	7,247,181	15,233,389	-7,986,208	-52%
Utilidad bruta	147,776	2,589,664	-2,441,888	-94%
Gastos operacionales:				
Administración:				
Sueldos y salarios	985,662	911,740	73,922	8%
Contribuciones imputadas	3,528	7,872	-4,344	-55%
Contribuciones efectivas	184,902	230,720	-45,818	-20%
Prestaciones sociales	442,981	246,102	196,879	80%
Gastos de personal diversos	164,708	258,587	-93,879	-36%
Generales	843,644	844,405	-761	0%
Cuota de fiscalización y auditaje	13,936	7,395	6,541	88%
Otras unidades de servicios	1,691,408	492,610	1,198,798	243%
Provisiones, agotamiento y depreciaciones	2,636,326	2,422,207	214,119	9%
Total gastos operacionales	6,967,095	5,421,638	1,545,457	29%
Otros ingresos:				
Financieros	548,886	3,929,177	-3,380,291	-86%
Otras unidades de negocios	8,802,022	1,878,668	6,923,354	369%
Ingresos método de participación patrimonial	791,784	4,123,898	-3,332,114	-81%
Total otros ingresos	10,142,692	9,931,743	210,949	2%
Otros gastos:				
Comisiones	1,799	0	1,799	100%
Financieros	29,245	1,651,594	-1,622,349	-98%
Gastos diversos	2,474,051	28,359	2,445,693	8,624%
Total otros gastos	2,505,095	1,679,953	825,142	49%
Excedentes antes de impuestos	818,278	5,419,817	-4,601,539	-85%
Impuesto sobre la renta	1,883,744	368,547	1,515,197	411%
Excedente del ejercicio	\$ 1,065,466	\$ 5,051,270	-3,985,804	-79%

GERMAN VICENTE GARCIA M
Gerente General

MARIA VANESSA OSPINA P
Contador Público
T.P: No 192932 - T

	INFORME DE LAS FINANZAS DEL MUNICIPIO DE TULUA 2018	Código: F-120-07	
		Versión: 01	
Fecha de aprobación: 30 de Diciembre de 2013		Página 43 de 51	

INDICADORES FINANCIEROS

INDICADORES FINANCIEROS 31 de Diciembre de 2018			
	CUENTAS DEL BALANCE GENERAL	VALOR (En miles)	INDICADOR
RAZON CORRIENTE (Liquidez)	Activo Corriente	11,415,112	0.5
	Pasivo Corriente	20,798,907	
CAPITAL TRABAJO DE	Activo Corriente - Pasivo Corriente	11,415,112-20,798,907	(\$9,383,795)
ENDEUDAMIENTO	Pasivo Total	20,798,907	22.4%
	Activo Total	92,836,819	
SOLVENCIA	Activo Total	92,836,819	4.46
	Pasivo Total	20,798,907	

Fuente: Contraloría Municipal Tuluá. Información sujetos de Control

Espacio en
Blanco 

	INFORME DE LAS FINANZAS DEL MUNICIPIO DE TULUA 2018	Código: F-120-07	
		Versión: 01	
Fecha de aprobación: 30 de Diciembre de 2013		Página 44 de 51	

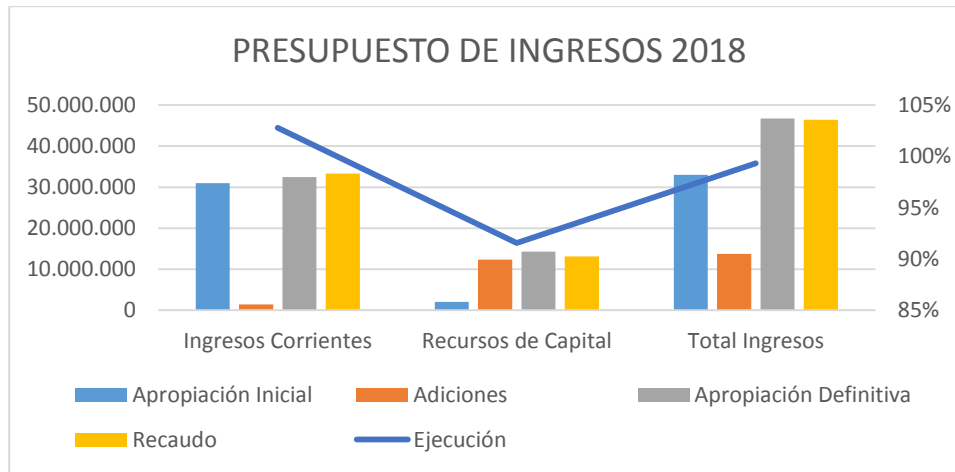
2.9 UNIDAD CENTRAL DEL VALLE DEL CAUCA UCEVA

Presupuesto de Ingresos 2018:

En miles de pesos)

Presupuesto de Ingresos Unidad Central Del Valle del Cauca Uceva vigencia 2018					
Cuenta	Apropiación Inicial	Adiciones	Apropiación Definitiva	Recaudo	Ejecución
Ingresos Corrientes	31.000.321	1.428.521	32.428.842	33.330.157	103%
Recursos de Capital	2.018.861	12.303.978	14.322.840	13.111.700	92%
Total Ingresos	33.019.182	13.732.499	46.751.681	46.441.857	99%

(Fuente: Contraloria Municipal Tuluá. Información sujetos de Control



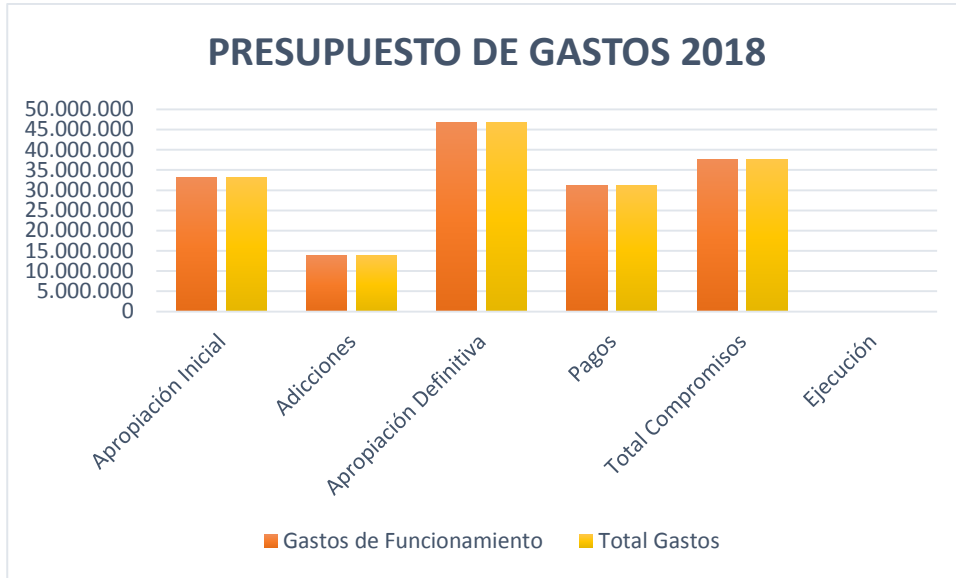
Fuente: Contraloria Municipal Tuluá. Información sujetos de Control

Presupuesto de gastos 2018:

(En miles de pesos)

Presupuesto de Gastos Unidad Central Del Valle del Cauca Uceva vigencia 2018						
Cuenta	Apropiación Inicial	Adicciones	Apropiación Definitiva	Pagos	Total Compromisos	Ejecución
Gastos de Funcionamiento	33.019.182	13.732.500	46.751.682	31.106.310	37.624.407	80,48%
Total Gastos	33.019.182	13.732.500	46.751.682	31.106.310	37.624.407	80,48%

Fuente: Contraloria Municipal Tuluá. Información sujetos de Control



Fuente: Contraloría Municipal Tuluá. Información sujetos de Control

La relación ingresos vs gastos totales arrojó un superávit presupuestal de \$8, 817,450 miles de pesos al cierre de la vigencia 2018

(En miles de pesos)

Ingresos totales	Gastos totales	Superávit (+)
46,441,857	37,624,407	8,817,450

Fuente: Contraloría Municipal Tuluá. Información sujetos de Control



	INFORME DE LAS FINANZAS DEL MUNICIPIO DE TULUA 2018	Código: F-120-07	
		Versión: 01	
Fecha de aprobación: 30 de Diciembre de 2013		Página 46 de 51	

UNIDAD CENTRAL DEL VALLE DEL CAUCA
ESTADO DE SITUACION FINANCIERA
31 de diciembre de 2018
 (Expresado en miles de pesos)

	2018	%
ACTIVO		
Activo corriente:		
Efectivo	\$18,379,344	26.1%
Deudores	1,684,653	2.4%
Total activo corriente	20,063,997	28.5%
Inversiones	38,084	0.1%
Propiedades, planta y equipo, neto	46,142,823	65.5%
Bienes de uso público e históricos y culturales	607,941	0.9%
Otros activos	3,548,818	5.0%
Total activo no corriente	50,337,666	71.5%
Total activo	\$70,401,663	100.0%
PASIVO		
Pasivo corriente:		
Cuentas por pagar	\$766,707	1.1%
Beneficios a los empleados	882,681	1.3%
Total pasivo corriente	1,649,388	2.4%
Otros pasivos	4,523,151	6.4%
Total pasivo no corriente	4,523,151	6.4%
Total pasivo	6,172,539	8.8%
PATRIMONIO		
Capital fiscal	59,072,739	83.9%
Excedentes del ejercicio	845,144	1.2%
Impacto por la transición al nuevo marco de regulación	4,311,241	6.1%
Total patrimonio	64,229,124	91.2%
Total pasivo y patrimonio	\$70,401,663	100.0%

Mg JAIRO GUTIERREZ OBANDO
Rector

Mg MARIA ISABEL ROLDAN PADILLA
Contador Público
T.P: No 161698 – T

	INFORME DE LAS FINANZAS DEL MUNICIPIO DE TULUA 2018	Código: F-120-07	
		Versión: 01	
Fecha de aprobación: 30 de Diciembre de 2013		Página 47 de 51	

UNIDAD CENTRAL DEL VALLE DEL CAUCA
ESTADO DE RESULTADO INTEGRAL
31 de diciembre de 2018
 (Expresado en miles de pesos)

	<u>2018</u>	<u>%</u>
Ingresos:		
Ingresos fiscales	\$4,076,011	
Venta de bienes	35,724	
Venta de servicios	26,106,030	
Devoluciones, rebajas y descuentos en venta de servicios	(4,917,334)	
Transferencias y subvenciones	4,330,614	
Total ingresos operacionales	29,631,045	100.0%
Costo de ventas de servicios educativos	(20,143,557)	68.0%
	9,487,488	32.0%
Gastos de administración y operacionales:		
Sueldos y salarios	2,920,639	9.9%
Contribuciones imputadas	5,043	0.0%
Contribuciones efectivas	709,291	2.3%
Aportes sobre la nómina	73,499	0.2%
Prestaciones sociales	1,186,439	4.0%
Gastos de personal diversos	207,874	0.7%
Generales	3,184,044	10.7%
Impuestos, contribuciones y tasas	181,906	0.6%
Deterioro, depreciaciones, amortizaciones	1,914,685	6.5%
Total gastos operacionales	10,383,420	35.0%
Excedente (Déficit) operacional	(895,932)	(3.0)%
Otros ingresos:		
Financieros	808,430	2.7%
Extraordinarios	1,413	0.0%
Ingresos diversos	1,397,103	4.7%
Total otros ingresos	2,206,946	7.4%
Otros egresos:		
Comisiones	47,773	0.2%
Financieros	3,369	0.0%
Gastos diversos	229,424	0.8%
Devoluciones, rebajas y descuentos en venta de servicios	185,304	0.6%
Total Otros egresos	465,870	1.6%
Excedente del ejercicio	\$845,144	2.85%

Mg JAIRO GUTIERREZ OBANDO
Rector

Mg MARIA ISABEL ROLDAN PADILLA
Contador Público
T.P: No 161698 – T


	INFORME DE LAS FINANZAS DEL MUNICIPIO DE TULUA 2018	Código: F-120-07	
		Versión: 01	
Fecha de aprobación: 30 de Diciembre de 2013		Página 48 de 51	

INDICADORES FINANCIEROS

INDICADORES FINANCIEROS 31 de Diciembre de 2018			
	CUENTAS DEL BALANCE GENERAL	VALOR (En miles)	INDICADOR
RAZON CORRIENTE (Liquidez)	Activo Corriente	20.063.997	12.2
	Pasivo Corriente	1.649.388	
CAPITAL DE TRABAJO	Activo Corriente - Pasivo Corriente	20.063.997	\$18.414.609
		1.649.388	
ENDEUDAMIENTO	Pasivo Total	6.172.539	0.1%
	Activo Total	70.401.663	
SOLVENCIA	Activo Total	70.401.663	11.4
	Pasivo Total	6.172.539	

Fuente: Contraloría Municipal Tulúa. Información sujetos de Control

Espacio en
Blanco 

	INFORME DE LAS FINANZAS DEL MUNICIPIO DE TULUA 2018	Código: F-120-07	
		Versión: 01	
Fecha de aprobación: 30 de Diciembre de 2013		Página 49 de 51	

3. DICTAMENES DEL AUDITOR FINANCIERO

De acuerdo con el PGA vigencia 2019, En el siguiente análisis se muestra el resultado de la calificación del dictamen del auditor sobre los estados financieros de los sujetos auditados vigencia 2018:

SUJETO DE CONTROL FISCAL	CALIFICACION DEL DICTAMEN DEL AUDITOR
Municipio de Tuluá	Opinión con salvedades
Centro de Diagnóstico Automotor de Tuluá CDAT	Opinión negativa
Hospital Rubén Cruz Vélez E.S.E	Opinión negativa
Concejo Municipal de Tuluá	Opinión negativa
Empresas Municipales de Tuluá EMTULUA E.I.C.E	Opinión negativa
Personería Municipal de Tuluá	Opinión sin salvedades
Instituto Municipal del deporte y la Recreación de Tuluá IMDER	Opinión con salvedades
Instituto de Financiamiento, Promoción y Desarrollo de Tuluá E.I.C.E INFITULUA	Opinión con salvedades
Unidad Central del Valle UCEVA	Opinión con salvedades

Fuente: Contraloría Municipal Tuluá. Información sujetos de Control auditorías practicadas

De los 9 sujetos de control sobre los cuales se emitieron los dictámenes contables, a cuatro se dictaminaron con salvedades y cuatro negativas o adversas; uno se dictaminó sin salvedades.

	INFORME DE LAS FINANZAS DEL MUNICIPIO DE TULUA 2018	Código: F-120-07	
		Versión: 01	
Fecha de aprobación: 30 de Diciembre de 2013		Página 50 de 51	

4. INFORME DE DUEDA PÚBLICA

La deuda pública en Colombia se encuentra reglamentada de conformidad con lo dispuesto en el Artículo 364 de la Constitución Política, y su manejo debe regirse por los parámetros establecidos en la Ley 358 de 1997; dicha Ley fue promulgada para servir como herramienta en la toma de decisiones de los entes territoriales, para establecer las estrategias de inversión y para garantizar la sostenibilidad de los diferentes proyectos que emprenden las entidades públicas por medio de la figura de la financiación, que consiste en recibir recursos de fuentes externas a través del compromiso de pignoración de una o más rentas propias de la entidad pública; así mismo está reglamentada en los artículos 3 del Decreto 2681 de 1993, el parágrafo 2 del artículo 41 de la Ley 80 de 1993 y los artículos 10 y 13 de la Ley 533 de 1999. Dentro de las operaciones de crédito están: la contratación de empréstito, la emisión, suscripción y colocación de títulos de deuda pública, los créditos de proveedores y el otorgamiento de garantías para obligaciones de pago a cargo de entidades estatales, el manejo de deuda, entre otras.

La deuda pública de los sujetos de control de la Contraloría Municipal de Tuluá a 31 de diciembre de 2018, se concentra en dos entidades, como se observa a continuación:

4.1 MUNICIPIO DE TULUÁ

La deuda pública total ascendió a \$30.252.487.000, la del BBVA por \$18.412.411.000, corresponde a una operación de manejo de deuda, que modificaron las condiciones iniciales pactadas y se renegociaron no incrementando el endeudamiento neto de la entidad estatal y contribuyó a mejorar el perfil de la deuda. Las operaciones de manejo de deuda no afectan el cupo de endeudamiento porque no constituyen un nuevo financiamiento.

DESCRIPCION	Tasa %	31 Diciembre de 2018 (miles \$)
Prestamos Banca Comercial:		
Bancolombia	IBR 3% y DTF + 2.5%	\$11,040,451
Banco BBVA	DTF + 2.25%	18,412,411
Prestamos Entidades de Fomento y Desarrollo Territorial:		
Instituto de Financiamiento, Promoción y Desarrollo de Tuluá INFITULUA	DTF + 2.5%	799,625
Total Operaciones de Crédito		\$30,252,487

Fuente: Contraloría Municipal Tuluá. Información sujetos de Control auditorías practicadas

	INFORME DE LAS FINANZAS DEL MUNICIPIO DE TULUA 2018	Código: F-120-07	
		Versión: 01	
Fecha de aprobación: 30 de Diciembre de 2013		Página 51 de 51	

4.2 CENTRO DE DIAGNÓSTICO AUTOMOTOR DE TULUÁ CDAT

DESCRIPCIÓN	Tasa %	SALDO 31 DIC 2018 (miles)
Obligaciones financieras:		
Operaciones de crédito públicas: Instituto de Financiamiento, Promoción y Desarrollo de Tuluá INFITULUA	DTF + 5 Puntos	943,995
Total obligaciones financieras largo plazo		943,995

Fuente: Contraloría Municipal Tuluá. Información sujetos de Control auditorías practicadas

4.3 INSTITUTO DE FINANCIAMIENTO, PROMOCIÓN Y DESARROLLO DE TULUÁ INFITULUA

DESCRIPCION	Tasa %	31 Diciembre de 2018 (miles \$)
Prestamos Banca Comercial:		
Bancolombia	DTF + 3.5%	\$3,000,000
Sobregiros bancarios		2,187,586
Total Operaciones de Crédito		\$5,187,586

Fuente: Contraloría Municipal Tuluá. Información sujetos de Control auditorías practicadas

AMANDA MADRID PANESSO
Contralora Municipal de Tuluá